

Итоги анкетирования по организации питания обучающихся 1-11 классов (с учетом филиалов) в 2024 — 2025 учебном году

Количество участников – 93 человек

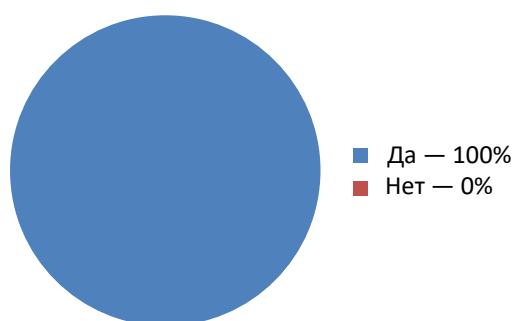
1. УДОВЛЕТВОРЯЕТ ЛИ ВАС СИСТЕМА ОРГАНИЗАЦИИ ПИТАНИЯ В ШКОЛЕ?



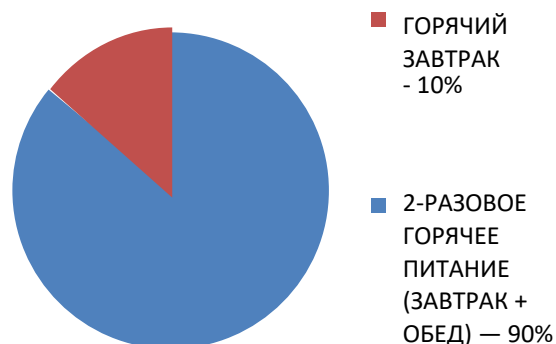
2. УДОВЛЕТВОРЯЕТ ЛИ ВАС САНИТАРНОЕ СОСТОЯНИЕ ШКОЛЬНОЙ СТОЛОВОЙ?



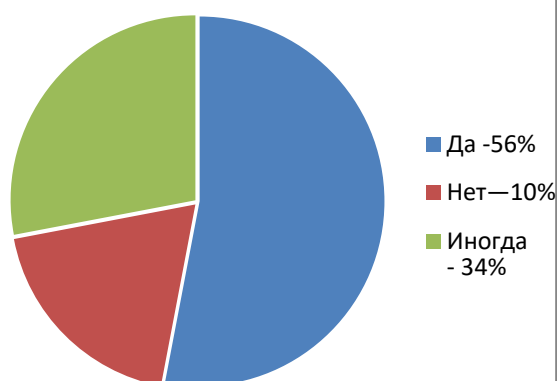
3. ПИТАЕТЕСЬ ЛИ ВЫ В ШКОЛЬНОЙ СТОЛОВОЙ?



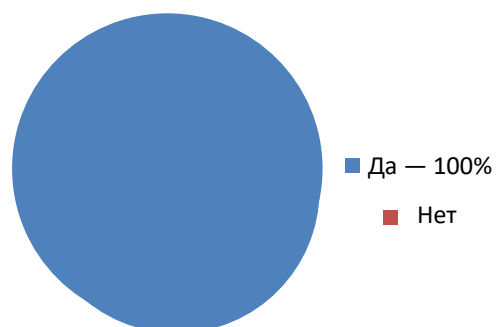
4. В ШКОЛЕ ВЫ ПОЛУЧАЕТЕ:



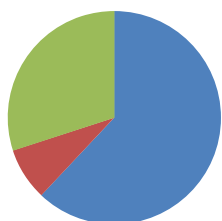
5. НАЕДАЕТЕСЬ ЛИ ВЫ В ШКОЛЕ?



6. ХВАТАЕТ ЛИ ПРОДОЛЖИТЕЛЬНОСТИ ПЕРЕМЕНЫ ДЛЯ ТОГО, ЧТОБЫ ПОЕСТЬ В ШКОЛЕ?

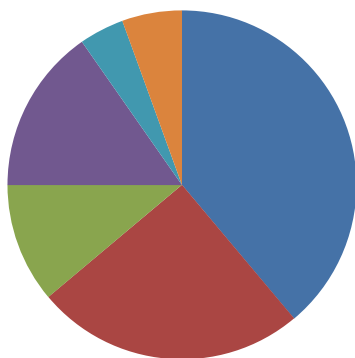


7. НРАВИТСЯ ПИТАНИЕ В ШКОЛЬНОЙ СТОЛОВОЙ?



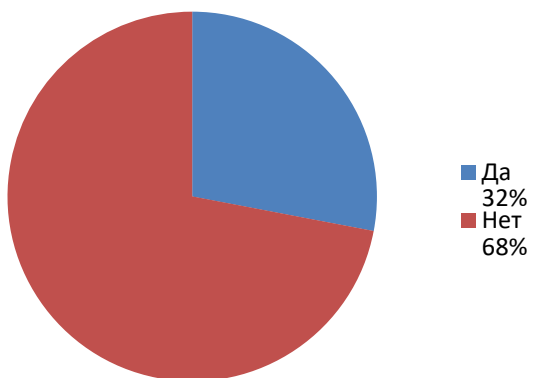
- Да — 57%
- Нет — 7%
- Не всегда - 36%

7.1. ЕСЛИ НЕ НРАВИТСЯ, ТО ПОЧЕМУ?

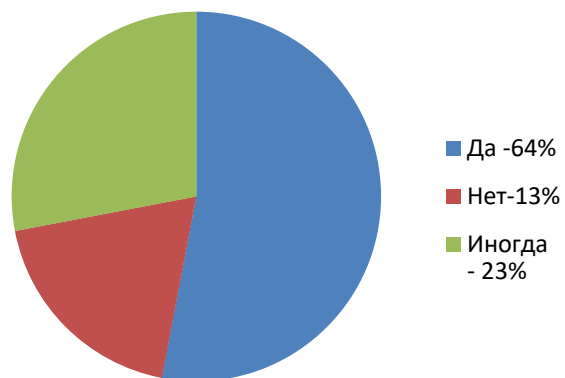


- НЕВКУСНО ГОТОВЯТ — 40%
- ОДНООБРАЗНОЕ ПИТАНИЕ — 19%
- ГОТОВЯТ НЕЛЮБИМУЮ ПИЩУ - 12%
- ОСТЫВШАЯ ЕДА — 15%
- МАЛЕНЬКИЕ ПОРЦИИ — 6%
- ИНОЕ -8%

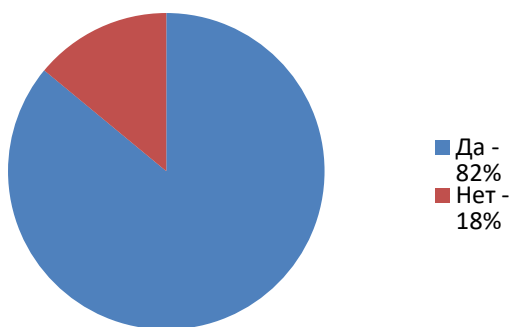
**8. ПОСЕЩАЕТЕ ЛИ ГРУППУ
ПРОДЛЁННОГО ДНЯ?**



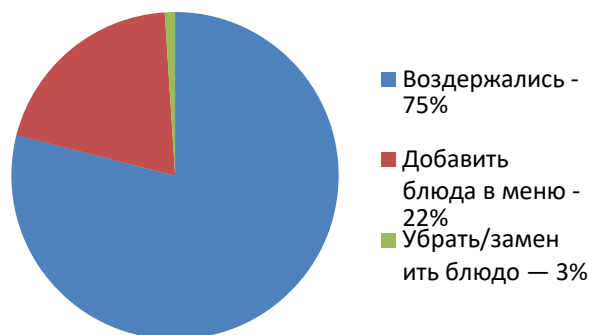
**9. УСТРАИВАЕТ МЕНЮ
ШКОЛЬНОЙ СТОЛОВОЙ?**



**10. СЧИТАЕТЕ ЛИ ПИТАНИЕ В
ШКОЛЕ ЗДОРОВЫМ И
ПОЛНОЦЕННЫМ?**



**11. ВАШИ ПРЕДЛОЖЕНИЯ ПО
ИЗМЕНЕНИЮ МЕНЮ:**



12. ВАШИ ПРЕДЛОЖЕНИЯ ПО УЛУЧШЕНИЮ ПИТАНИЯ В ШКОЛЕ
Воздержались – 100%